

Sistema de seguimiento integral en los casos de Violencia de Género (Sistema VioGén)



Enero 2023

NOTA INTRODUCTORIA

El Sistema de Seguimiento Integral en los Casos de Violencia de Género (Sistema VioGén), dependiente de la Secretaría de Estado de Seguridad del Ministerio del Interior, pretende alcanzar los siguientes objetivos:

- Aglutinar a las diferentes instituciones públicas que tienen competencias en materia de violencia de género;
- Integrar toda la información de interés que se estime necesaria;
- Realizar valoraciones policiales del riesgo ¹;
- Atendiendo al nivel de riesgo², realizar seguimiento y protección a las víctimas en todo el territorio nacional;
- Proporcionar a la víctima un “Plan de Seguridad Personalizado” con medidas de autoprotección;
- Efectuar una labor preventiva, emitiendo “Notificaciones Automatizadas”, cuando se detecte alguna incidencia o acontecimiento que pueda poner en peligro la integridad de la víctima.

Buscando, finalmente, establecer una tupida red que permita el seguimiento y protección de forma rápida, integral y efectiva de las mujeres maltratadas, y de los menores que de ella dependan, en cualquier parte del territorio nacional.

Glosario de términos:

Caso:

El concepto de "Caso de violencia de género" es muy similar al de “víctima de violencia de género”, aunque no es idéntico. Un Caso contiene toda la información que relaciona a una víctima con un único agresor, incluyendo tantas denuncias (de la víctima, de tercero o de oficio) como se hayan registrado. Igualmente, si una mujer, a lo largo del tiempo, es víctima de violencia de género con más de un agresor, hablaremos de un Caso distinto por cada uno de ellos. Esto mismo es aplicable para los agresores.

Caso activo: Aquel que es objeto de seguimiento policial. El nivel de riesgo de cada Caso activo, según el momento y las circunstancias que lo rodeen, va evolucionando con el transcurso del tiempo.

¹ Se emplean los formularios **VPR** (Valoración Policial del Riesgo) y **VPER** (Valoración Policial de Evolución del Riesgo).

² Los niveles de riesgo son cinco: “NO APRECIADO”, “BAJO”, “MEDIO”, “ALTO” Y “EXTREMO”, según lo recoge la Instrucción 4/2019, de la Secretaría de Estado de Seguridad, con entrada en vigor el 13 de marzo de 2019 y cada nivel lleva asociadas una serie de Medidas de Protección y seguimiento, de aplicación obligatoria, que varían en intensidad según el nivel de riesgo del Caso en cada momento.

Caso inactivo:

Aquel que, por determinadas circunstancias, temporalmente, no es objeto de seguimiento policial. El Caso inactivo puede reactivarse en cualquier momento.

Caso de baja:

Aquel en el que se procede a la supresión de datos personales del autor/agresor, una vez estudiadas las características del Caso y siempre que se den alguna de las siguientes circunstancias:

- Sentencia absolutoria firme del interesado;
- Auto de sobreseimiento firme del imputado o procesado;
- Auto de archivo de la causa judicial, siempre que el mismo sea firme.
- Sentencia condenatoria firme, siempre que se haya ejecutado (cumplimiento de la pena) y haya transcurrido el plazo legal para la cancelación de antecedentes penales.

Caso valorado conforme al vigente Protocolo (Instrucción 4/2019):

Aquellos Casos en los que se ha realizado la Valoración Policial del Riesgo (VPR) o la Valoración Policial de la Evolución del Riesgo con incidencia (VPER-C), conforme al vigente "Protocolo de Valoración policial del riesgo de violencia de género, gestión de la seguridad de las víctimas y seguimiento de los Casos a través del Sistema de seguimiento Integral de los Casos de violencia de género (Sistema VioGén)" regulado por la Instrucción 4/2019 de la SES, con entrada en vigor en fecha 13 de marzo de 2019.

Caso de ESPECIAL RELEVANCIA:

Aquellos Casos en los que, tras la práctica de la valoración policial del riesgo, conforme al vigente Protocolo (Instrucción 4/2019), se detecta una especial combinación de indicadores que aumentan de manera significativa la probabilidad de que el agresor ejerza sobre la víctima violencia muy grave o letal. Esta situación se da únicamente en Casos con riesgo MEDIO, ALTO O EXTREMO.

Caso con MENORES EN SITUACIÓN DE VULNERABILIDAD:

Aquellos Casos en los que, tras la práctica de la valoración policial del riesgo a la víctima, conforme al vigente Protocolo (Instrucción 4/2019), y existiendo MENORES a su cargo, se detecta una especial combinación de indicadores que apuntan a que estos MENORES pueden encontrarse en situación de especial vulnerabilidad. Esta situación se puede dar en todos los niveles de riesgo.

Caso con **MENORES EN SITUACIÓN DE RIESGO:**

Aquellos Casos en los que, tras la práctica de la valoración policial del riesgo a la víctima, conforme al vigente Protocolo (Instrucción 4/2019), y existiendo MENORES a su cargo, se detecta una especial combinación de indicadores que apuntan a que la violencia ejercida por el agresor sobre la víctima podría extenderse a otras personas cercanas a esta, especialmente hacia los MENORES a su cargo. Esta situación se da únicamente en Casos con riesgo MEDIO, ALTO O EXTREMO.

Casos de ESPECIAL RELEVANCIA, MENORES EN SITUACIÓN DE VULNERABILIDAD O MENORES EN SITUACIÓN DE RIESGO: El Sistema VioGén genera para estos Casos una Diligencia Automatizada que se adjunta al informe de valoración policial del riesgo y al Atestado, al objeto de recomendar a la Autoridad Judicial y Fiscal la práctica de evaluación adicional experta en el ámbito forense.

NOTA: Estos datos estadísticos se pueden ampliar consultando el "Portal Estadístico" de la Delegación del Gobierno contra la Violencia de Género del Ministerio de Igualdad.
<http://www.violenciagenero.igualdad.gob.es/violenciaEnCifras/boletines/home.htm>

CASOS DE VIOLENCIA DE GÉNERO DISTRIBUCIÓN TERRITORIAL

(Datos a 31/01/2023)

País nacimiento víctima: Todos los países

Edad víctima: Menores 18 años

Sistema de Seguimiento Integral en los casos de Violencia de Género (Sistema VioGén)									
COMUNIDAD AUTÓNOMA / PROVINCIA	NIVEL DE RIESGO (Casos activos)					CASOS			VÍCTIMAS
	No apreciado	Bajo	Medio	Alto	Extremo	ACTIVOS	INACTIVOS	TOTAL	
Almería	5	11	6			22	17	39	37
Cádiz	13	32	8			53	50	103	102
Córdoba	9	11	4			24	23	47	46
Granada	8	11	11			30	17	47	47
Huelva	5	8	1			14	14	28	28
Jaén	5	8	3			16	18	34	34
Málaga	15	15	8	1		39	50	89	88
Sevilla	11	24	9	4		48	60	108	108
Andalucía	71	120	50	5		246	249	495	490
Huesca		2				2	7	9	9
Teruel	1	1	2			4		4	4
Zaragoza	5	6	1			12	34	46	45
Aragón	6	9	3			18	41	59	58
Principado de Asturias	7	14	4		1	26	12	38	37
Illes Balears	13	18	12	2		45	55	100	99
Las Palmas	16	13	4	1		34	52	86	84
Santa Cruz de Tenerife	9	9	9			27	32	59	58
Canarias	25	22	13	1		61	84	145	142
Cantabria	4	6	5	1		16	13	29	27
Ávila	1					1	4	5	5
Burgos	2	2	1			5	3	8	8
León	2	2	1			5	3	8	8
Palencia	1	3				4	2	6	6
Salamanca	3	2	1			6	7	13	13
Segovia		4				4	3	7	7
Soria	2	1				3	1	4	4
Valladolid	2	9	3			14	11	25	25
Zamora	1	1	2			4	2	6	6
Castilla y León	14	24	8			46	36	82	82
Albacete		1				1	13	14	14
Ciudad Real	4	9	1			14	18	32	30
Cuenca	2	4				6	1	7	7
Guadalajara		2				2	8	10	10
Toledo	2	1	2	1		6	17	23	23
Castilla-La Mancha	8	17	3	1		29	57	86	84
Barcelona							2	2	2
Girona									
Lleida									
Tarragona							1	1	1
Cataluña (1)							3	3	3
Alicante/Alacant	17	27	10	3		57	94	151	146
Castellón/Castelló	5	10	14			29	5	34	34
Valencia/València	20	31	10	1	1	63	95	158	155
Comunitat Valenciana	42	68	34	4	1	149	194	343	335
Badajoz	1	8	4			13	10	23	23
Cáceres	1	4	1	1		7	7	14	14
Extremadura	2	12	5	1		20	17	37	37
A Coruña	5	2	3			10	17	27	27
Lugo	1	1	1			3	4	7	7
Ourense	4					4	4	8	8
Pontevedra		1	3			4	19	23	22
Galicia	10	4	7			21	44	65	64
Comunidad de Madrid	32	49	26	2		109	164	273	270
Región de Murcia	30	31	15			76	48	124	120
Comunidad Foral de Navarra	8	6	4	1		19	13	32	32
Araba/Álava							1	1	1
Gipuzkoa									
Bizkaia							2	2	2
País Vasco (1)							3	3	3
La Rioja	2	2	5			9	6	15	14
Ceuta	1	3	2			6	3	9	9
Melilla	1	2	1			4	2	6	6
TOTAL	276	407	197	18	2	900	1.044	1.944	1.912

(1) Los casos inactivos de Cataluña y el País Vasco reflejan el número de víctimas que, estando recogidas en el Sistema VioGén (en otra parte del territorio) en la actualidad residen en alguna de estas dos Comunidades Autónomas.

CASOS DE VIOLENCIA DE GÉNERO DISTRIBUCIÓN TERRITORIAL

(Datos a 31/01/2023)

País nacimiento víctima: **Todos los países**

Edad víctima: **18 a 30 años**

Sistema de Seguimiento Integral en los casos de Violencia de Género (Sistema VioGén)									
COMUNIDAD AUTÓNOMA / PROVINCIA	NIVEL DE RIESGO (Casos activos)					CASOS			VÍCTIMAS
	No apreciado	Bajo	Medio	Alto	Extremo	ACTIVOS	INACTIVOS	TOTAL	
Almería	309	299	106	9	1	724	1.925	2.649	2.372
Cádiz	359	445	119	12		935	2.825	3.760	3.334
Córdoba	169	210	85	8		472	1.292	1.764	1.569
Granada	182	249	114	8		553	1.736	2.289	2.069
Huelva	159	114	41	3		317	1.341	1.658	1.489
Jaén	123	176	62	4		365	1.079	1.444	1.302
Málaga	439	412	99	15		965	3.984	4.949	4.473
Sevilla	433	441	148	18	1	1.041	3.925	4.966	4.493
Andalucía	2.173	2.346	774	77	2	5.372	18.107	23.479	21.101
Huesca	47	43	8	1		99	352	451	403
Teruel	13	22	10	1		46	185	231	219
Zaragoza	157	186	46	5	1	395	2.185	2.580	2.283
Aragón	217	251	64	7	1	540	2.722	3.262	2.905
Principado de Asturias	168	159	53	4		384	1.480	1.864	1.647
Illes Balears	246	391	179	12		828	3.934	4.762	4.247
Las Palmas	228	344	64	9		645	3.472	4.117	3.704
Santa Cruz de Tenerife	178	306	136	10		630	2.707	3.337	2.938
Canarias	406	650	200	19		1.275	6.179	7.454	6.642
Cantabria	92	103	46	12		253	822	1.075	983
Ávila	16	32	9			57	213	270	243
Burgos	69	91	27	6		193	570	763	678
León	62	69	44	1		176	603	779	681
Palencia	5	40	23	4		72	197	269	245
Salamanca	44	36	11	1		92	473	565	510
Segovia	8	48	19	2		77	281	358	317
Soria	35	13	3			51	143	194	180
Valladolid	95	70	11	2		178	844	1.022	913
Zamora	11	21	10	2		44	242	286	259
Castilla y León	345	420	157	18		940	3.566	4.506	4.026
Albacete	153	56	11	1		221	753	974	881
Ciudad Real	90	125	30	2		247	1.067	1.314	1.179
Cuenca	76	31	4			111	271	382	346
Guadalajara	57	65	18	3		143	503	646	573
Toledo	200	150	58	3	1	412	1.262	1.674	1.489
Castilla-La Mancha	576	427	121	9	1	1.134	3.856	4.990	4.468
Barcelona							798	798	704
Girona							105	105	97
Lleida							121	121	96
Tarragona							165	165	153
Cataluña (1)							1.189	1.189	1.050
Alicante/Alacant	437	476	198	16		1.127	4.950	6.077	5.358
Castellón/Castelló	164	266	89	10	1	530	1.001	1.531	1.345
Valencia/València	590	635	169	23	1	1.418	6.070	7.488	6.599
Comunitat Valenciana	1.191	1.377	456	49	2	3.075	12.021	15.096	13.302
Badajoz	104	120	70	1		295	981	1.276	1.138
Cáceres	77	75	36	2		190	453	643	594
Extremadura	181	195	106	3		485	1.434	1.919	1.732
A Coruña	154	224	69	12		459	1.425	1.884	1.685
Lugo	46	57	34	1		138	422	560	495
Ourense	39	22	16	2		79	408	487	425
Pontevedra	81	152	51	5		289	1.454	1.743	1.548
Galicia	320	455	170	20		965	3.709	4.674	4.153
Comunidad de Madrid	1.243	1.045	338	40	3	2.669	15.818	18.487	16.678
Región de Murcia	459	537	187	17	1	1.201	3.896	5.097	4.561
Comunidad Foral de Navarra	157	172	68	8		405	1.155	1.560	1.410
Araba/Álava							66	66	63
Gipuzkoa							80	80	75
Bizkaia							164	164	154
País Vasco (1)							310	310	292
La Rioja	52	65	56	7		180	673	853	758
Ceuta	7	16	27			50	273	323	289
Melilla	28	31	7	1		67	318	385	361
TOTAL	7.861	8.640	3.009	303	10	19.823	81.462	101.285	90.605

(1) Los casos inactivos de Cataluña y el País Vasco reflejan el número de víctimas que, estando recogidas en el Sistema VioGén (en otra parte del territorio no la actualidad residen en alguna de estas dos Comunidades Autónomas.

CASOS DE VIOLENCIA DE GÉNERO DISTRIBUCIÓN TERRITORIAL

(Datos a 31/01/2023)

País nacimiento víctima: Todos los países

Edad víctima: 31 a 45 años

Sistema de Seguimiento Integral en los casos de Violencia de Género (Sistema VioGén)									
COMUNIDAD AUTÓNOMA / PROVINCIA	NIVEL DE RIESGO (Casos activos)					CASOS			VÍCTIMAS
	No apreciado	Bajo	Medio	Alto	Extremo	ACTIVOS	INACTIVOS	TOTAL	
Almería	517	584	130	8		1.239	7.016	8.255	7.165
Cádiz	612	729	220	9	1	1.571	9.239	10.810	9.181
Córdoba	266	322	146	13		747	4.095	4.842	4.113
Granada	265	375	157	20		817	6.383	7.200	6.225
Huelva	295	262	68	5		630	4.255	4.885	4.296
Jaén	208	350	120	10		688	3.318	4.006	3.451
Málaga	796	690	196	21		1.703	13.700	15.403	13.311
Sevilla	814	836	270	30		1.950	13.053	15.003	12.949
Andalucía	3.773	4.148	1.307	116	1	9.345	61.059	70.404	60.691
Huesca	83	64	18	2		167	1.106	1.273	1.109
Teruel	24	36	7	3		70	575	645	557
Zaragoza	250	261	54	5		570	6.446	7.016	6.179
Aragón	357	361	79	10		807	8.127	8.934	7.845
Principado de Asturias	342	317	110	10		779	5.711	6.490	5.456
Illes Balears	504	604	321	24		1.453	12.573	14.026	12.109
Las Palmas	458	521	81	11		1.071	10.734	11.805	10.064
Santa Cruz de Tenerife	367	528	212	17		1.124	9.553	10.677	9.158
Canarias	825	1.049	293	28		2.195	20.287	22.482	19.222
Cantabria	167	174	66	7		414	3.071	3.485	3.040
Ávila	45	56	13	1		115	831	946	814
Burgos	144	166	49	6		365	1.860	2.225	1.905
León	118	127	41	4		290	2.147	2.437	2.102
Palencia	18	69	43	2		132	697	829	734
Salamanca	62	62	13	3		140	1.407	1.547	1.367
Segovia	6	95	21	2		124	733	857	772
Soria	46	17	4			67	461	528	469
Valladolid	144	104	24	2		274	2.564	2.838	2.426
Zamora	20	31	19			70	785	855	737
Castilla y León	603	727	227	20		1.577	11.485	13.062	11.326
Albacete	246	94	17			357	2.382	2.739	2.367
Ciudad Real	158	176	42	6		382	3.239	3.621	3.117
Cuenca	114	75	14	2		205	1.114	1.319	1.120
Guadalajara	100	97	31	3		231	1.776	2.007	1.770
Toledo	362	325	110	9	1	807	4.211	5.018	4.344
Castilla-La Mancha	980	767	214	20	1	1.982	12.722	14.704	12.718
Barcelona							2.202	2.202	1.907
Girona							325	325	254
Lleida							283	283	241
Tarragona							1.063	1.063	976
Cataluña (1)							3.873	3.873	3.378
Alicante/Alacant	790	812	327	25		1.954	16.052	18.006	15.204
Castellón/Castelló	359	409	144	15		927	3.675	4.602	3.951
Valencia/València	928	1.015	311	42		2.296	18.814	21.110	17.741
Comunitat Valenciana	2.077	2.236	782	82		5.177	38.541	43.718	36.896
Badajoz	138	209	99	1		447	3.354	3.801	3.307
Cáceres	130	132	50	8	1	321	1.682	2.003	1.738
Extremadura	268	341	149	9	1	768	5.036	5.804	5.045
A Coruña	288	387	125	3		803	4.834	5.637	4.905
Lugo	84	127	36	5		252	1.543	1.795	1.553
Ourense	78	70	25	2		175	1.618	1.793	1.512
Pontevedra	221	264	114	8		607	5.280	5.887	5.028
Galicia	671	848	300	18		1.837	13.275	15.112	12.998
Comunidad de Madrid	2.015	1.651	472	65		4.203	48.145	52.348	46.467
Región de Murcia	688	813	250	22	1	1.774	12.315	14.089	12.193
Comunidad Foral de Navarra	257	257	99	12		625	3.129	3.754	3.357
Araba/Álava							156	156	148
Gipuzkoa							204	204	185
Bizkaia							455	455	400
País Vasco (1)							815	815	733
La Rioja	97	113	85	6		301	2.038	2.339	2.029
Ceuta	14	31	24	2		71	841	912	826
Melilla	44	41	8			93	1.008	1.101	1.009
TOTAL	13.682	14.478	4.786	451	4	33.401	264.051	297.452	257.338

(1) Los casos inactivos de Cataluña y el País Vasco reflejan el número de víctimas que, estando recogidas en el Sistema VioGén (en otra parte del territorio) no la actualidad residen en alguna de estas dos Comunidades Autónomas.

CASOS DE VIOLENCIA DE GÉNERO DISTRIBUCIÓN TERRITORIAL

(Datos a 31/01/2023)

País nacimiento víctima: Todos los países

Edad víctima: 46 a 64 años

Sistema de Seguimiento Integral en los casos de Violencia de Género (Sistema VioGén)									
COMUNIDAD AUTÓNOMA / PROVINCIA	NIVEL DE RIESGO (Casos activos)					CASOS			VÍCTIMAS
	No apreciado	Bajo	Medio	Alto	Extremo	ACTIVOS	INACTIVOS	TOTAL	
Almería	291	242	57	7		597	6.180	6.777	6.151
Cádiz	433	412	99	5		949	9.393	10.342	9.310
Córdoba	190	204	71	3		468	3.986	4.454	4.065
Granada	175	241	90	4		510	6.670	7.180	6.569
Huelva	173	143	24	2		342	3.785	4.127	3.776
Jaén	144	177	57	3		381	3.643	4.024	3.690
Málaga	486	399	90	12		987	13.261	14.248	12.839
Sevilla	482	430	116	11		1.039	12.594	13.633	12.528
Andalucía	2.374	2.248	604	47		5.273	59.512	64.785	58.928
Huesca	54	48	11			113	1.010	1.123	1.042
Teruel	20	14	9	1		44	517	561	508
Zaragoza	132	140	18	4		294	5.935	6.229	5.661
Aragón	206	202	38	5		451	7.462	7.913	7.211
Principado de Asturias	237	170	42	8		457	6.818	7.275	6.410
Illes Balears	323	338	173	13		847	10.805	11.652	10.440
Las Palmas	280	294	47	9	1	631	10.413	11.044	10.017
Santa Cruz de Tenerife	247	359	147	5		758	10.019	10.777	9.669
Canarias	527	653	194	14	1	1.389	20.432	21.821	19.686
Cantabria	121	113	42	2		278	3.252	3.530	3.219
Ávila	28	32	9	2		71	853	924	833
Burgos	73	76	32			181	1.933	2.114	1.905
León	99	84	33	1		217	2.423	2.640	2.355
Palencia	15	37	18			70	734	804	744
Salamanca	42	40	10	1		93	1.539	1.632	1.513
Segovia	6	55	11	1		73	756	829	772
Soria	24	12	4			40	450	490	457
Valladolid	74	69	6			149	2.901	3.050	2.815
Zamora	9	23	8			40	823	863	779
Castilla y León	370	428	131	5		934	12.412	13.346	12.173
Albacete	148	58	2			208	2.297	2.505	2.271
Ciudad Real	68	81	20	1		170	3.019	3.189	2.890
Cuenca	93	33	4			130	1.011	1.141	1.019
Guadalajara	72	59	15	1		147	1.776	1.923	1.751
Toledo	206	143	71	5	1	426	4.061	4.487	4.068
Castilla-La Mancha	587	374	112	7	1	1.081	12.164	13.245	11.999
Barcelona							1.804	1.804	1.666
Girona							227	227	192
Lleida							175	175	151
Tarragona							1.249	1.249	1.202
Cataluña (1)							3.455	3.455	3.211
Alicante/Alacant	490	526	169	19	1	1.205	16.183	17.388	15.603
Castellón/Castelló	241	286	118	8		653	3.808	4.461	4.022
Valencia/València	580	686	183	13		1.462	19.395	20.857	18.329
Comunitat Valenciana	1.311	1.498	470	40	1	3.320	39.386	42.706	37.954
Badajoz	113	131	43	2		289	3.522	3.811	3.515
Cáceres	103	94	37	3		237	1.969	2.206	1.983
Extremadura	216	225	80	5		526	5.491	6.017	5.498
A Coruña	218	309	70	7		604	5.971	6.575	5.915
Lugo	79	76	37	1		193	1.728	1.921	1.738
Ourense	54	39	15	3		111	1.740	1.851	1.685
Pontevedra	137	195	63	3		398	5.963	6.361	5.763
Galicia	488	619	185	14		1.306	15.402	16.708	15.101
Comunidad de Madrid	1.129	936	255	30		2.350	45.134	47.484	43.777
Región de Murcia	380	403	107	11		901	10.973	11.874	10.753
Comunidad Foral de Navarra	155	140	35	7		337	2.699	3.036	2.785
Araba/Álava							114	114	105
Gipuzkoa							149	149	141
Bizkaia							347	347	311
País Vasco (1)							610	610	557
La Rioja	62	56	57	2		177	1.823	2.000	1.813
Ceuta	7	13	13	2		35	552	587	558
Melilla	16	16	1			33	674	707	675
TOTAL	8.509	8.432	2.539	212	3	19.695	259.056	278.751	252.748

(1) Los casos inactivos de Cataluña y el País Vasco reflejan el número de víctimas que, estando recogidas en el Sistema VioGén (en otra parte del territorio no la actualidad residen en alguna de estas dos Comunidades Autónomas.

CASOS DE VIOLENCIA DE GÉNERO DISTRIBUCIÓN TERRITORIAL

(Datos a 31/01/2023)

País nacimiento víctima: Todos los países

Edad víctima: 65 o más años

Sistema de Seguimiento Integral en los casos de Violencia de Género (Sistema VioGén)									
COMUNIDAD AUTÓNOMA / PROVINCIA	NIVEL DE RIESGO (Casos activos)					CASOS			VÍCTIMAS
	No apreciado	Bajo	Medio	Alto	Extremo	ACTIVOS	INACTIVOS	TOTAL	
Almería	19	14	5			38	776	814	799
Cádiz	56	26	9	1		92	1.413	1.505	1.482
Córdoba	17	14	7	1		39	663	702	695
Granada	29	21	9	1		60	1.196	1.256	1.238
Huelva	15	10	2			27	454	481	477
Jaén	24	18	2			44	669	713	702
Málaga	44	23	3	1		71	1.884	1.955	1.918
Sevilla	50	33	9	1		93	1.720	1.813	1.791
Andalucía	254	159	46	5		464	8.775	9.239	9.102
Huesca	3					3	100	103	100
Teruel	1	2	1			4	76	80	80
Zaragoza	19	8	5			32	722	754	741
Aragón	23	10	6			39	898	937	921
Principado de Asturias	40	17	2			59	1.311	1.370	1.356
Illes Balears	15	30	13	2		60	1.203	1.263	1.236
Las Palmas	31	22	3			56	1.433	1.489	1.464
Santa Cruz de Tenerife	31	21	13	2		67	1.508	1.575	1.533
Canarias	62	43	16	2		123	2.941	3.064	2.997
Cantabria	10	10	2			22	526	548	541
Ávila	3	3				6	134	140	138
Burgos	9	5	3			17	239	256	253
León	15	8	1			24	428	452	437
Palencia	7	4	2			13	117	130	129
Salamanca	5	2				7	299	306	302
Segovia	2	8	1			11	107	118	118
Soria	6	1				7	59	66	66
Valladolid	20	4				24	500	524	519
Zamora	1	1	1			3	164	167	167
Castilla y León	68	36	8			112	2.047	2.159	2.129
Albacete	9	2				11	326	337	333
Ciudad Real	13	5	1			19	460	479	473
Cuenca	8	2				10	132	142	142
Guadalajara	7	3				10	171	181	178
Toledo	20	6	4			30	476	506	499
Castilla-La Mancha	57	18	5			80	1.565	1.645	1.625
Barcelona							200	200	198
Girona							22	22	21
Lleida							9	9	9
Tarragona							202	202	201
Cataluña (1)							433	433	429
Alicante/Alacant	39	49	16	2		106	2.474	2.580	2.521
Castellón/Castelló	16	24	5			45	468	513	504
Valencia/València	47	40	4			91	2.333	2.424	2.381
Comunitat Valenciana	102	113	25	2		242	5.275	5.517	5.406
Badajoz	14	16	3			33	535	568	557
Cáceres	17	8	1			26	349	375	369
Extremadura	31	24	4			59	884	943	926
A Coruña	36	40	6	1		83	1.258	1.341	1.328
Lugo	15	8				23	429	452	441
Ourense	6	4				10	393	403	398
Pontevedra	24	18	7	2		51	1.266	1.317	1.294
Galicia	81	70	13	3		167	3.346	3.513	3.461
Comunidad de Madrid	112	50	19			181	5.153	5.334	5.262
Región de Murcia	18	20	4			42	1.199	1.241	1.215
Comunidad Foral de Navarra	17	6	2			25	281	306	303
Araba/Álava							14	14	14
Gipuzkoa							15	15	15
Bizkaia							49	49	49
País Vasco (1)							78	78	78
La Rioja	6	4	2			12	192	204	204
Ceuta	2		1			3	56	59	59
Melilla	1					1	62	63	62
TOTAL	899	610	168	14		1.691	36.225	37.916	37.312

(1) Los casos inactivos de Cataluña y el País Vasco reflejan el número de víctimas que, estando recogidas en el Sistema VioGén (en otra parte del territorio nacional), en la actualidad residen en alguna de estas dos Comunidades Autónomas.

CASOS DE VIOLENCIA DE GÉNERO DISTRIBUCIÓN TERRITORIAL

(Datos a 31/01/2023)

País nacimiento víctima: Todos los países

Edad víctima: Todas las edades

Sistema de Seguimiento Integral en los casos de Violencia de Género (Sistema VioGén)									
COMUNIDAD AUTÓNOMA / PROVINCIA	NIVEL DE RIESGO (Casos activos)					CASOS			VÍCTIMAS
	No apreciado	Bajo	Medio	Alto	Extremo	ACTIVOS	INACTIVOS	TOTAL	
Almería	1.141	1.150	304	24	1	2.620	15.914	18.534	16.524
Cádiz	1.473	1.644	455	27	1	3.600	22.920	26.520	23.409
Córdoba	651	761	313	25		1.750	10.059	11.809	10.488
Granada	659	897	381	33		1.970	16.002	17.972	16.148
Huelva	647	537	136	10		1.330	9.849	11.179	10.066
Jaén	504	729	244	17		1.494	8.727	10.221	9.179
Málaga	1.780	1.539	396	50		3.765	32.879	36.644	32.629
Sevilla	1.790	1.764	552	64	1	4.171	31.352	35.523	31.869
Andalucía	8.645	9.021	2.781	250	3	20.700	147.702	168.402	150.312
Huesca	187	157	37	3		384	2.575	2.959	2.663
Teruel	59	75	29	5		168	1.353	1.521	1.368
Zaragoza	563	601	124	14	1	1.303	15.322	16.625	14.909
Aragón	809	833	190	22	1	1.855	19.250	21.105	18.940
Principado de Asturias	794	677	211	22	1	1.705	15.332	17.037	14.906
Illes Balears	1.101	1.381	698	53		3.233	28.570	31.803	28.131
Las Palmas	1.013	1.194	199	30	1	2.437	26.104	28.541	25.333
Santa Cruz de Tenerife	832	1.223	517	34		2.606	23.819	26.425	23.356
Canarias	1.845	2.417	716	64	1	5.043	49.923	54.966	48.689
Cantabria	394	406	161	22		983	7.684	8.667	7.810
Ávila	93	123	31	3		250	2.035	2.285	2.033
Burgos	297	340	112	12		761	4.605	5.366	4.749
León	296	290	120	6		712	5.604	6.316	5.583
Palencia	46	153	86	6		291	1.747	2.038	1.858
Salamanca	156	142	35	5		338	3.725	4.063	3.705
Segovia	22	210	52	5		289	1.880	2.169	1.986
Soria	113	44	11			168	1.114	1.282	1.176
Valladolid	335	256	44	4		639	6.820	7.459	6.698
Zamora	42	77	40	2		161	2.016	2.177	1.948
Castilla y León	1.400	1.635	531	43		3.609	29.546	33.155	29.736
Albacete	556	211	30	1		798	5.771	6.569	5.866
Ciudad Real	333	396	94	9		832	7.803	8.635	7.689
Cuenca	293	145	22	2		462	2.529	2.991	2.634
Guadalajara	236	226	64	7		533	4.234	4.767	4.282
Toledo	790	625	245	18	3	1.681	10.027	11.708	10.423
Castilla-La Mancha	2.208	1.603	455	37	3	4.306	30.364	34.670	30.894
Barcelona							5.006	5.006	4.477
Girona							679	679	564
Lleida							588	588	497
Tarragona							2.680	2.680	2.533
Cataluña (1)							8.953	8.953	8.071
Alicante/Alacant	1.773	1.890	720	65	1	4.449	39.753	44.202	38.832
Castellón/Castelló	785	995	370	33	1	2.184	8.957	11.141	9.856
Valencia/València	2.165	2.407	677	79	2	5.330	46.707	52.037	45.205
Comunitat Valenciana	4.723	5.292	1.767	177	4	11.963	95.417	107.380	93.893
Badajoz	370	484	219	4		1.077	8.402	9.479	8.540
Cáceres	328	313	125	14	1	781	4.460	5.241	4.698
Extremadura	698	797	344	18	1	1.858	12.862	14.720	13.238
A Coruña	701	962	273	23		1.959	13.505	15.464	13.860
Lugo	225	269	108	7		609	4.126	4.735	4.234
Ourense	181	135	56	7		379	4.163	4.542	4.028
Pontevedra	463	630	238	18		1.349	13.982	15.331	13.655
Galicia	1.570	1.996	675	55		4.296	35.776	40.072	35.777
Comunidad de Madrid	4.531	3.731	1.110	137	3	9.512	114.414	123.926	112.454
Región de Murcia	1.575	1.804	563	50	2	3.994	28.431	32.425	28.842
Comunidad Foral de Navarra	594	581	208	28		1.411	7.277	8.688	7.887
Araba/Álava							351	351	331
Gipuzkoa							448	448	416
Bizkaia							1.017	1.017	916
País Vasco (1)							1.816	1.816	1.663
La Rioja	219	240	205	15		679	4.732	5.411	4.818
Ceuta	31	63	67	4		165	1.725	1.890	1.741
Melilla	90	90	17	1		198	2.064	2.262	2.113
TOTAL	31.227	32.567	10.699	998	19	75.510	641.838	717.348	639.915
							CASOS BAJA	744	
							CASOS EXTRANJERO	11.482	
							TOTAL CASOS	729.574	

Casos Mossos d'Esquadra enviados (vía servicios web) desde Cataluña

88.299

(1) Los casos inactivos de Cataluña y el País Vasco reflejan el número de víctimas que, estando recogidas en el Sistema VioGén (en otra parte del territorio nacional), en la actualidad residen en alguna de estas dos Comunidades Autónomas.

CASOS DE VIOLENCIA DE GÉNERO DISTRIBUCIÓN POR CUERPOS POLICIALES
 (Datos a 31/01/2023)

Sistema de Seguimiento Integral en los casos de Violencia de Género (Sistema VioGén)									
INSTITUCIONES	NIVEL DE RIESGO (Casos activos)					CASOS			VÍCTIMAS
	No apreciado	Bajo	Medio	Alto	Extremo	ACTIVOS	INACTIVOS	TOTAL	
Cuerpo Nacional de Policía	11.536	12.271	3.199	406	9	27.421	334.227	361.648	322.748
Guardia Civil	10.893	13.637	6.061	499	9	31.099	230.542	261.641	235.972
Ertzaintza (1)							1.816	1.816	1.663
Mossos d' Esquadra (1)							8.953	8.953	8.071
Policía Foral Navarra	162	159	74	3		398	2.046	2.444	2.192
U.A. de Galicia	87	171	20	2		280	1.415	1.695	1.423
PL Andalucía	2.506	1.486	261	9		4.262	13.632	17.894	15.281
PL Aragón	51	8				59	46	105	96
PL Asturias	220	195	52	9		476	2.891	3.367	2.822
PL Baleares	143	202	43			388	2.355	2.743	2.360
PL Canarias	301	254	23	2		580	1.027	1.607	1.319
PL Cantabria	92	83	17	2		194	696	890	767
PL Castilla y León	421	308	49	2		780	1.823	2.603	2.103
PL Castilla-La Mancha	206	90	1			297	710	1.007	865
PL Cataluña									
PL Comunidad Valenciana	1.787	1.608	323	16		3.734	13.191	16.925	14.092
PL Extremadura	29	7	1			37	24	61	55
PL Galicia	230	163	36	5		434	1.628	2.062	1.691
PL Madrid	1.685	1.222	357	33	1	3.298	21.230	24.528	21.753
PL Murcia	456	341	41			838	546	1.384	1.152
PL Navarra	314	239	16	1		570	1.585	2.155	1.909
PL País Vasco									
PL La Rioja	51	43	124	9		227	634	861	729
PL Ceuta	30	59				89	647	736	647
PL Melilla	27	21	1			49	174	223	205
TOTAL	31.227	32.567	10.699	998	19	75.510	641.838	717.348	639.915
							CASOS BAJA	744	
							CASOS EXTRANJERO	11.482	
							TOTAL CASOS	729.574	

Casos Mossos d'Esquadra enviados (vía servicios web) desde Cataluña

88.299

(1) Los casos inactivos de Cataluña y el País Vasco reflejan el número de víctimas que, estando recogidas en el Sistema VioGén (en otra parte del territorio nacional), en la actualidad residen en alguna de estas dos Comunidades Autónomas.

CASOS ACTIVOS CON MENORES EN SITUACIÓN DE VULNERABILIDAD, MENORES EN SITUACIÓN DE RIESGO Y CASOS DE ESPECIAL RELEVANCIA POR NIVELES DE RIESGO (Datos a 31/01/2023)




Sistema de Seguimiento Integral en los casos de Violencia de Género (Sistema VioGén)

COMUNIDAD AUTÓNOMA / PROVINCIA	TOTAL CASOS ACTIVOS	CASOS ACTIVOS VALORADOS CONFORME NUEVO PROTOCOLO-INSTRUCCIÓN 4/2019-(13/03/2019)																
		TOTAL CASOS CONFORME INSTRUCCIÓN 4/2019	CASOS CON MENORES A CARGO DE LA VÍCTIMA	CASOS CON MENORES EN SITUACIÓN DE VULNERABILIDAD						CASOS CON MENORES EN SITUACION DE RIESGO					CASOS DE ESPECIAL RELEVANCIA			
				NO APRECIADO	BAJO	MEDIO	ALTO	EXTREMO	TOTAL	MEDIO	ALTO	EXTREMO	TOTAL	MEDIO	ALTO	EXTREMO	TOTAL	
Almería	2.620	2.347	1.348	130	123	35	1		289	16	3		19	183	24	1	208	
Cádiz	3.600	3.190	1.885	143	166	54	1	1	365	39	2		41	274	24	1	299	
Córdoba	1.750	1.605	978	98	87	52	4		241	22	6		28	177	24		201	
Granada	1.970	1.839	1.050	71	109	51	7		238	28	3		31	230	25		255	
Huelva	1.330	1.188	660	74	71	12	2		159	7	1		8	89	9		98	
Jaén	1.494	1.247	741	60	93	27	1		181	24			24	149	15		164	
Málaga	3.765	3.283	1.822	170	159	49	7		385	33	7		40	260	47		307	
Sevilla	4.171	3.691	2.203	174	229	57	10		470	46	6		52	349	56	1	406	
Andalucía	20.700	18.390	10.687	920	1.037	337	33	1	2.328	215	28		243	1.711	224	3	1.938	
Huesca	384	353	179	25	19	4	1		49	5	1		6	24	3		27	
Teruel	168	151	80	8	9	4	1		22	1	1		2	11	5		16	
Zaragoza	1.303	1.209	601	53	82	23	3		161	9	2		11	82	13	1	96	
Aragón	1.855	1.713	860	86	110	31	5		232	15	4		19	117	21	1	139	
Principado de Asturias	1.705	1.561	810	102	80	27	3		212	17	2		19	130	21	1	152	
Illes Balears	3.233	2.991	1.565	131	162	65	2		360	93	8		101	524	48		572	
Las Palmas	2.437	2.283	1.258	134	141	23	6		304	17	2		19	129	28	1	158	
Santa Cruz de Tenerife	2.606	2.413	1.320	108	144	59	8		319	44	2		46	302	32		334	
Canarias	5.043	4.696	2.578	242	285	82	14		623	61	4		65	431	60	1	492	
Cantabria	983	913	473	49	35	18	4		106	11	1		12	107	21		128	
Ávila	250	230	140	15	11	6			32	2			2	20	2		22	
Burgos	761	685	370	37	28	12			77	12			12	74	12		86	
León	712	651	301	23	27	17			67	6			6	73	5		78	
Palencia	291	251	141	4	15	11			30	6			6	46	6		52	
Salamanca	338	313	152	25	19	3			47	3	1		4	23	5		28	
Segovia	289	253	138	1	32	4			37	5			5	35	5		40	
Soria	168	150	76	18	5	1			24					4			4	
Valladolid	639	590	270	32	15	4	1		52					24	4		28	
Zamora	161	152	84	6	12	5			23	3			3	16	2		18	
Castilla y León	3.609	3.275	1.672	161	164	63	1		389	37	1		38	315	41		356	
Albacete	798	689	397	58	21	5			84	1			1	19	1		20	
Ciudad Real	832	762	432	34	47	9	1		91	6	1		7	58	9		67	
Cuenca	462	388	204	20	11	4			35	1			1	14	2		16	
Guadalajara	533	469	252	29	31	8	1		69	5	1		6	45	7		52	
Toledo	1.681	1.460	942	104	92	36	3	1	236	28	3		31	159	18	3	180	
Castilla-La Mancha	4.306	3.768	2.227	245	202	62	5	1	515	41	5		46	295	37	3	335	
Alicante/Alacant	4.449	4.038	2.183	196	201	69	3		469	62	9		71	547	65	1	613	
Castellón/Castelló	2.184	1.980	1.091	105	117	42	4		268	32	6		38	247	29		276	
Valencia/València	5.330	4.829	2.621	278	321	90	7		696	51	9		60	441	74	2	517	
Comunitat Valenciana	11.963	10.847	5.895	579	639	201	14		1.433	145	24		169	1.235	168	3	1.406	
Badajoz	1.077	995	583	56	73	27			156	13			13	124	3		127	
Cáceres	781	649	362	34	44	13	2		93	14	4		18	71	11	1	83	
Extremadura	1.858	1.644	945	90	117	40	2		249	27	4		31	195	14	1	210	
A Coruña	1.959	1.686	820	64	90	32	2		188	24	1		25	175	19		194	
Lugo	609	507	254	20	27	13			60	12	1		13	69	6		75	
Ourense	379	347	149	15	15	7	1		38	3			3	36	7		43	
Pontevedra	1.349	1.216	615	49	68	24	3		144	20	3		23	172	15		187	
Galicia	4.296	3.756	1.838	148	200	76	6		430	59	5		64	452	47		499	
Comunidad de Madrid	9.512	8.331	4.318	458	467	147	17	2	1.091	119	18		137	690	131	3	824	

Región de Murcia	3.994	3.713	2.164	188	186	70	4	1	449	45	10	55	337	47	2	386
Comunidad Foral de Navarra	1.411	1.261	706	71	50	33	2		156	16	3	19	127	25		152
La Rioja	679	619	348	22	28	26	4		80	7	1	8	107	12		119
Ceuta	165	155	111		9	6	1		16	8	1	9	48	3		51
Melilla	198	192	128	10	11	5			26	1		1	12			12
TOTAL	75.510	67.825	37.325	3.502	3.782	1.289	117	5	8.695	917	119	1.036	6.833	920	18	7.771


VALORADOS CONFORME NUEVO PROTOCOLO-INSTRUCCIÓN 4/2019 (13/03/2019)- DE ESPECIAL RELEVANCIA, CON MENORES A CARGO DE LA VÍCTIMA Y EN SITUACIÓN DE VULNERABILIDAD O EN RIESGO

(Datos acumulados de Casos que en el periodo desde el 13/03/2019 hasta el 31/01/2023 han estado en alguna de las siguientes situaciones)

Sistema de Seguimiento Integral en los casos de Violencia de Género (Sistema VioGén)			
COMUNIDAD AUTÓNOMA / PROVINCIA	CASOS ACTIVOS VALORADOS CONFORME NUEVO PROTOCOLO-INSTRUCCIÓN 4/2019 (13/03/2019)		
	CASOS DE ESPECIAL RELEVANCIA 	CASOS CON MENORES EN SITUACION DE VULNERABILIDAD 	CASOS CON MENORES EN SITUACION DE RIESGO 
	TOTAL	TOTAL	TOTAL
Almería	978	289	104
Cádiz	1.282	365	137
Córdoba	691	241	95
Granada	751	238	72
Huelva	509	159	44
Jaén	593	181	80
Málaga	1.421	385	146
Sevilla	1.647	470	191
Andalucía	7.872	2.328	869
Huesca	135	49	21
Teruel	59	22	6
Zaragoza	434	161	42
Aragón	628	232	69
Principado de Asturias	674	212	66
Illes Balears	1.566	360	207
Las Palmas	795	304	87
Santa Cruz de Tenerife	931	319	117
Canarias	1.726	623	204
Cantabria	375	106	40
Ávila	89	32	11
Burgos	295	77	50
León	230	67	12
Palencia	95	30	8
Salamanca	118	47	13
Segovia	124	37	13
Soria	45	24	3
Valladolid	190	52	8
Zamora	55	23	5
Castilla y León	1.241	389	123
Albacete	184	84	14
Ciudad Real	281	91	28
Cuenca	87	35	4
Guadalajara	188	69	18
Toledo	589	236	75
Castilla-La Mancha	1.329	515	139
Alicante/Alacant	2.113	469	238
Castellón/Castelló	952	268	106
Valencia/València	2.197	696	220
Comunitat Valenciana	5.262	1.433	564
Badajoz	397	156	45
Cáceres	268	93	43
Extremadura	665	249	88
A Coruña	718	188	66
Lugo	207	60	25
Ourense	148	38	13
Pontevedra	565	144	59
Galicia	1.638	430	163
Comunidad de Madrid	3.409	1.091	455
Región de Murcia	1.407	449	136
Comunidad Foral de Navarra	509	156	49
La Rioja	249	80	18
Ceuta	80	16	12
Melilla	67	26	7
TOTAL	28.697	8.695	3.209


CASOS ACTIVOS DE ESPECIAL RELEVANCIA POR NIVELES DE RIESGO
(Datos acumulados desde el 13/03/2019 hasta el 31/01/2023)

Sistema de Seguimiento Integral en los casos de Violencia de Género (Sistema VioGén)

COMUNIDAD AUTÓNOMA / PROVINCIA	CASOS ACTIVOS VALORADOS CONFORME NUEVO PROTOCOLO-INSTRUCCIÓN 4/2019 (13/03/2019)			
	CASOS DE ESPECIAL RELEVANCIA 			
	MEDIO	ALTO	EXTREMO	TOTAL
Almería	257	618	103	978
Cádiz	327	782	173	1.282
Córdoba	171	419	101	691
Granada	161	489	101	751
Huelva	132	319	58	509
Jaén	147	365	81	593
Málaga	358	852	211	1.421
Sevilla	418	976	253	1.647
Andalucía	1.971	4.820	1.081	7.872
Huesca	39	78	18	135
Teruel	16	35	8	59
Zaragoza	107	258	69	434
Aragón	162	371	95	628
Principado de Asturias	186	400	88	674
Illes Balears	358	960	248	1.566
Las Palmas	219	494	82	795
Santa Cruz de Tenerife	269	573	89	931
Canarias	488	1.067	171	1.726
Cantabria	88	242	45	375
Ávila	29	48	12	89
Burgos	70	189	36	295
León	69	145	16	230
Palencia	26	61	8	95
Salamanca	47	62	9	118
Segovia	22	86	16	124
Soria	18	22	5	45
Valladolid	66	106	18	190
Zamora	25	26	4	55
Castilla y León	372	745	124	1.241
Albacete	66	103	15	184
Ciudad Real	75	179	27	281
Cuenca	39	44	4	87
Guadalajara	44	127	17	188
Toledo	174	350	65	589
Castilla-La Mancha	398	803	128	1.329
Alicante/Alacant	564	1.279	270	2.113
Castellón/Castelló	236	584	132	952
Valencia/València	549	1.339	309	2.197
Comunitat Valenciana	1.349	3.202	711	5.262
Badajoz	102	250	45	397
Cáceres	81	153	34	268
Extremadura	183	403	79	665
A Coruña	229	426	63	718
Lugo	48	139	20	207
Ourense	41	91	16	148
Pontevedra	180	341	44	565
Galicia	498	997	143	1.638
Comunidad de Madrid	808	2.087	514	3.409
Región de Murcia	452	845	110	1.407
Comunidad Foral de Navarra	153	309	47	509
La Rioja	70	168	11	249
Ceuta	18	49	13	80
Melilla	17	40	10	67
TOTAL	7.571	17.508	3.618	28.697

CASOS ACTIVOS CON MENORES EN SITUACIÓN DE VULNERABILIDAD POR NIVELES DE RIESGO
 (Datos acumulados desde el 13/03/2019 hasta el 31/01/2023)

Sistema de Seguimiento Integral en los casos de Violencia de Género (Sistema VioGén)


COMUNIDAD AUTÓNOMA / PROVINCIA	CASOS ACTIVOS VALORADOS CONFORME NUEVO PROTOCOLO-INSTRUCCIÓN 4/2019 (13/03/2019)					
	CASOS CON MENORES EN SITUACIÓN DE VULNERABILIDAD 					
	NO APRECIADO	BAJO	MEDIO	ALTO	EXTREMO	TOTAL
Almería	10	71	106	93	9	289
Cádiz	12	83	146	100	24	365
Córdoba	9	56	91	67	18	241
Granada	9	43	88	80	18	238
Huelva	4	49	58	42	6	159
Jaén	2	40	71	57	11	181
Málaga	15	99	125	120	26	385
Sevilla	19	101	172	148	30	470
Andalucía	80	542	857	707	142	2.328
Huesca	1	22	15	10	1	49
Teruel	3	4	9	5	1	22
Zaragoza	8	52	36	50	15	161
Aragón	12	78	60	65	17	232
Principado de Asturias	12	59	84	49	8	212
Illes Balears	20	78	112	128	22	360
Las Palmas	34	95	93	71	11	304
Santa Cruz de Tenerife	22	91	101	90	15	319
Canarias	56	186	194	161	26	623
Cantabria	8	22	34	37	5	106
Ávila	1	7	13	9	2	32
Burgos	4	26	18	23	6	77
León	3	23	21	20		67
Palencia	2	8	13	7		30
Salamanca	2	17	18	9	1	47
Segovia	2	8	13	11	3	37
Soria	6	7	2	8	1	24
Valladolid	2	17	13	18	2	52
Zamora	2	6	8	7		23
Castilla y León	24	119	119	112	15	389
Albacete	7	30	27	17	3	84
Ciudad Real	5	34	26	23	3	91
Cuenca	4	13	11	7		35
Guadalajara	1	19	27	19	3	69
Toledo	11	59	84	67	15	236
Castilla-La Mancha	28	155	175	133	24	515
Alicante/Alacant	17	74	177	161	40	469
Castellón/Castelló	10	54	101	90	13	268
Valencia/València	39	169	233	207	48	696
Comunitat Valenciana	66	297	511	458	101	1.433
Badajoz	6	46	53	45	6	156
Cáceres	2	26	34	26	5	93
Extremadura	8	72	87	71	11	249
A Coruña	10	48	75	50	5	188
Lugo	3	11	23	19	4	60
Ourense	1	9	15	10	3	38
Pontevedra	13	31	47	49	4	144
Galicia	27	99	160	128	16	430
Comunidad de Madrid	61	264	345	344	77	1.091
Región de Murcia	26	121	167	122	13	449
Comunidad Foral de Navarra	10	30	63	50	3	156
La Rioja	5	15	37	21	2	80
Ceuta		1	5	7	3	16
Melilla		5	7	13	1	26
TOTAL	443	2.143	3.017	2.606	486	8.695



CASOS ACTIVOS CON MENORES EN SITUACION DE RIESGO POR NIVELES DE RIESGO

(Datos acumulados desde el 13/03/2019 hasta el 31/01/2023)

Sistema de Seguimiento Integral en los casos de Violencia de Género (Sistema VioGén)

COMUNIDAD AUTÓNOMA / PROVINCIA	CASOS ACTIVOS VALORADOS CONFORME NUEVO PROTOCOLO-INSTRUCCIÓN 4/2019 (13/03/2019)			
	CASOS CON MENORES EN SITUACION DE RIESGO 			
	MEDIO	ALTO	EXTREMO	TOTAL
Almería	21	66	17	104
Cádiz	23	92	22	137
Córdoba	15	54	26	95
Granada	14	44	14	72
Huelva	8	28	8	44
Jaén	9	53	18	80
Málaga	17	82	47	146
Sevilla	36	110	45	191
Andalucía	143	529	197	869
Huesca	2	14	5	21
Teruel	3	1	2	6
Zaragoza	4	25	13	42
Aragón	9	40	20	69
Principado de Asturias	8	47	11	66
Illes Balears	25	130	52	207
Las Palmas	9	62	16	87
Santa Cruz de Tenerife	25	73	19	117
Canarias	34	135	35	204
Cantabria	6	26	8	40
Ávila		7	4	11
Burgos	9	35	6	50
León	1	9	2	12
Palencia	1	7		8
Salamanca	1	10	2	13
Segovia	1	12		13
Soria		2	1	3
Valladolid	2	4	2	8
Zamora	4	1		5
Castilla y León	19	87	17	123
Albacete	2	8	4	14
Ciudad Real	3	23	2	28
Cuenca	1	3		4
Guadalajara	2	12	4	18
Toledo	9	54	12	75
Castilla-La Mancha	17	100	22	139
Alicante/Alacant	41	145	52	238
Castellón/Castelló	10	67	29	106
Valencia/València	35	134	51	220
Comunitat Valenciana	86	346	132	564
Badajoz	9	27	9	45
Cáceres	7	24	12	43
Extremadura	16	51	21	88
A Coruña	17	38	11	66
Lugo	4	18	3	25
Ourense	6	5	2	13
Pontevedra	8	45	6	59
Galicia	35	106	22	163
Comunidad de Madrid	61	285	109	455
Región de Murcia	18	89	29	136
Comunidad Foral de Navarra	9	27	13	49
La Rioja	2	15	1	18
Ceuta	1	8	3	12
Melilla	2	4	1	7
TOTAL	491	2.025	693	3.209